

ELABORANDO PROJETOS

COM A AJUDA DA CADRE

DISTRITO 4420



# CADRE

## O QUE É?

A Equipe de Consultores Técnicos da Fundação Rotária é formada por associados do Rotary que usam suas habilidades profissionais e conhecimentos técnicos nas sete áreas de enfoque ou em auditoria financeira para orientar aqueles que estão planejando e trabalhando em projetos financiados por subsídios da Fundação Rotária. A CADRE possui mais de 500 membros em 75 países.

## COMO O CADRE PODE AJUDAR?

Dando orientação sobre planejamento e implementação  
Elaborando avaliações das necessidades da comunidade  
Integrando elementos sustentáveis ao projeto  
Estabelecendo planos de monitoramento e avaliação  
Esclarecendo dúvidas sobre as áreas de enfoque  
Compartilhando melhores práticas de gerenciamento financeiro

## A CADRE NO DISTRITO 4420

No ano de 2012 foi constituído a CADRE do Distrito 4420.  
Para entrar em contato envie mensagem para [cadredist4420@gmail.com](mailto:cadredist4420@gmail.com).

## QUAL O LINK PARA ACESSAR A PÁGINA DA CADRE NO MY ROTARY?

<https://my.rotary.org/pt/take-action/apply-grants/cadre-technical-advisers>





## CADRE - NOSSA MISSÃO

Ampliar o impacto dos projetos subsídios globais nas comunidades, salvaguardando os investimentos sociais nas entidades



01

Fornecer assistência e consultoria no planejamento e implementação de projetos

02

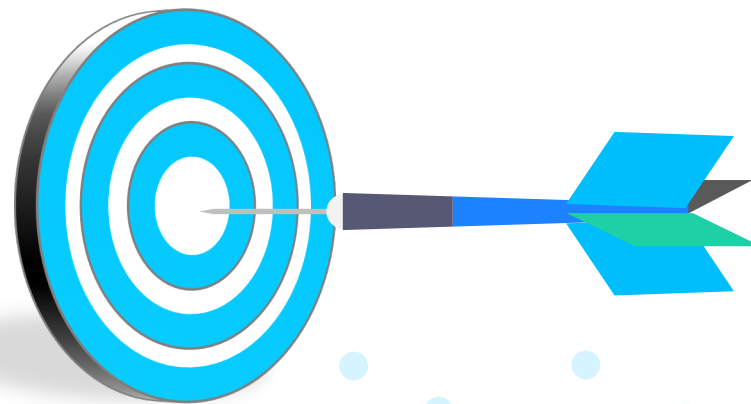
Auxiliar na análise das solicitações de financiamento para projetos

03

Avaliar a implementação dos projetos, para garantir que os investimentos sociais que serão utilizados estejam de acordo com os termos e condições de subsídios


A CADRE EXISTE PARA COLABORAR NA CONFECÇÃO DO

# PROJETO DO SEU CLUBE






VAMOS COMEÇAR O  
**PROJETO?**



# PASSO 1

## NECESSIDADES DA COMUNIDADE



# TODO PROJETO COMEÇA COM UMA IDEIA



Sua ideia?




Do clube?




Da comunidade?



Isso é importante?





# ISSO É IMPORTANTE?

- ✓ Para que seu projeto seja eficaz, é essencial identificar os pontos fortes, as necessidades e os recursos de sua comunidade
- ✓ Essa análise faz com que você entenda melhor a dinâmica local e contribui para que você e os beneficiários tomem decisões conscientes sobre as prioridades do projeto
- ✓ Conversas com apenas uma ou duas pessoas não são suficientes para revelar as necessidades de uma comunidade



# AVALIE SUA COMUNIDADE

Pesquisa



Inventário de recursos




Entrevista



Reunião comunitária



Mapeamento da comunidade



# DICAS PARA UMA BOA AVALIAÇÃO

1

## **Tenha a mente aberta**

Não subestime a comunidade

Não presuma que já conhece as necessidades da comunidade e os desafios que ela enfrenta

Dicas para uma boa avaliação

2

## **Escolha os participantes cuidadosamente**

Considere a composição da comunidade e escolha grupos diversificados (diferentes sexos, idades, etnias, religiões, níveis de renda, profissões, etc.)

Dicas para uma boa avaliação

3

## **Considere-se uma pessoa de fora**

Mesmo que você more na comunidade com a qual deseja trabalhar, encontre uma pessoa, equipe ou organização bem conectada que possa apresentá-lo aos grupos de seu interesse

Dicas para uma boa avaliação

4

## **Evite prometer um projeto antes que seu clube decida realizá-lo**

Diga que irá avisá-los da decisão do clube e convide-os para participar de futuras atividades

Dicas para uma boa avaliação


CLIQUE **AQUI** PARA OBTER O ARQUIVO QUE IRÁ AJUDÁ-LO A AVALIAR AS NECESSIDADES DA SUA COMUNIDADE

“ O meu Rotary Club avaliou de forma eficaz as necessidades da comunidade e está certo a respeito da escolha do projeto. O que devemos fazer agora? ”



## PASSO 2

### ÁREAS DE ENFOQUE



O PROJETO SE ENQUADRA EM PELO MENOS UMA  
**ÁREA DE ENFOQUE?**



# ÁREAS DE ENFOQUE

CLIQUE EM LINK PARA SABER MAIS SOBRE A ÁREA



consolidação da paz  
e prevenção de conflitos

[LINK](#)



prevenção e tratamento de doenças

[LINK](#)



água, saneamento e higiene

[LINK](#)



saúde materno infantil

[LINK](#)



educação básica e alfabetização

[LINK](#)



desenvolvimento  
econômico comunitário

[LINK](#)



meio ambiente

[LINK](#)

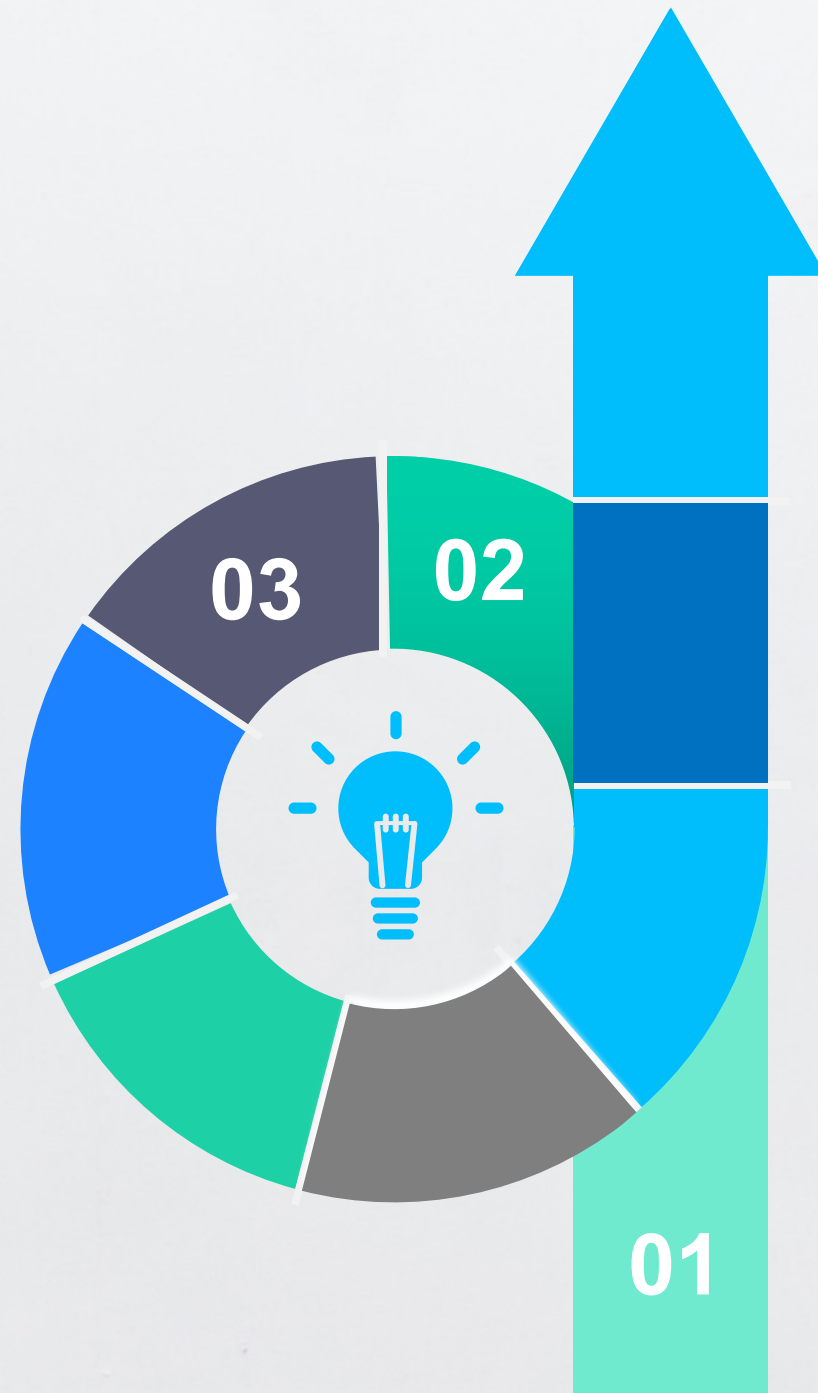


“ O meu Rotary Club constatou  
que o projeto está inserido em  
uma área de enfoque.  
O que devemos fazer agora? ”



## PASSO 3

### ELEGIBILIDADE



# TODO PROJETO PRECISA SER ELEGÍVEL

As diretrizes das áreas de enfoque explicam os objetivos de cada causa, mostram os tipos de projeto mais comumente elegíveis e especificam as atividades que se qualificam para receber apoio de Subsídios Globais.



CLIQUE **AQUI** PARA SABER SE O SEU PROJETO ESTÁ ELEGÍVEL DENTRO DA ÁREA DE ENFOQUE ESCOLHIDA

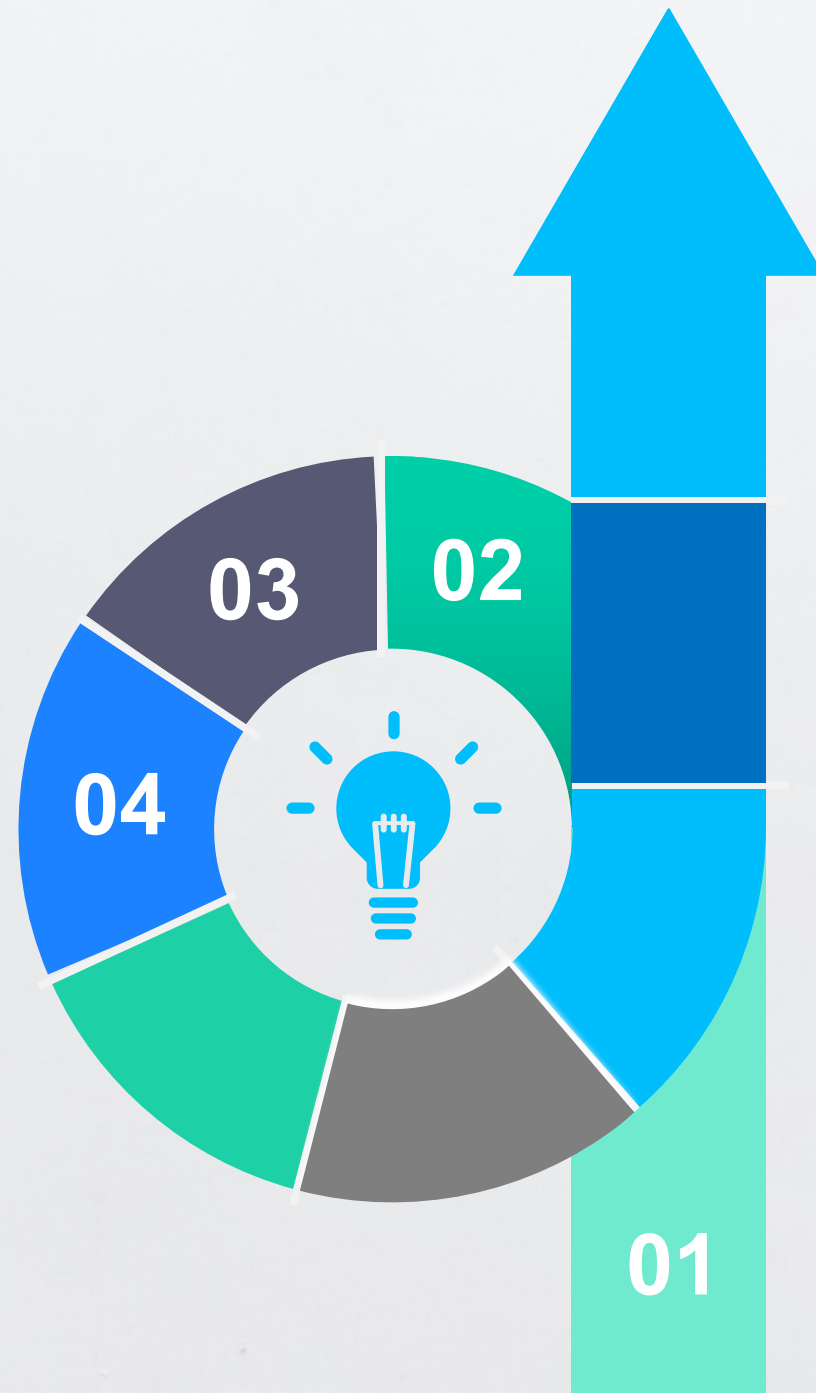


“ O meu Rotary Club constatou  
que o projeto é elegível.  
O que devemos fazer agora? ”

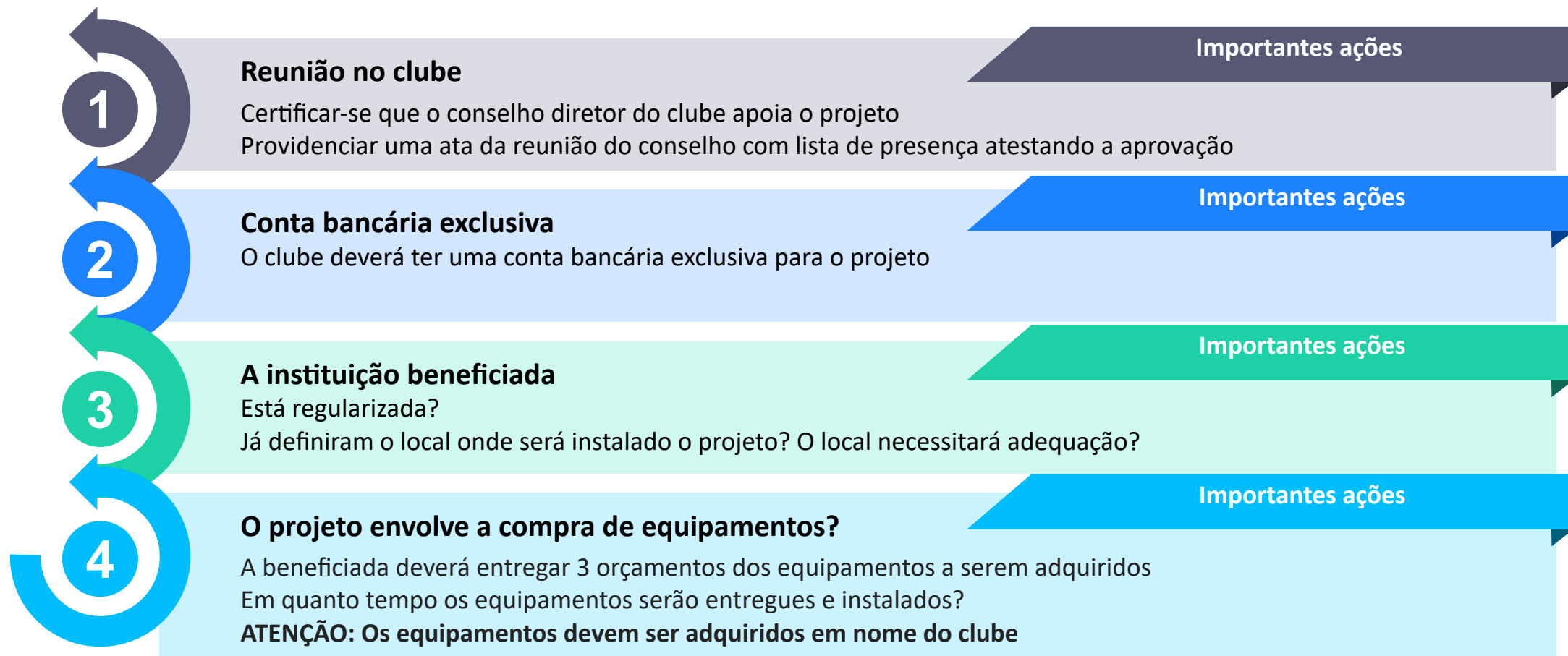


# PASSO 4

## A INSTITUIÇÃO



# AS PRÓXIMAS E IMPORTANTES AÇÕES





## COMO PROCEDER NOS PROJETOS EM QUE NÃO HAVERÁ COMPRA DE EQUIPAMENTO?

Entre em contato com a CADRE para receber orientação, tanto na elaboração como na prestação de contas

ENVIE E-MAIL PARA [cadredist4420@gmail.com](mailto:cadredist4420@gmail.com)



# IMPORTANTE

JÁ TEMOS O  
PARCEIRO  
INTERNACIONAL?



# COMO ENCONTRAR UM PARCEIRO INTERNACIONAL



Showcase

Agora, os Rotary e Rotaract Clubs podem buscar parceiros de projetos no Rotary Showcase. Você pode listar projetos propostos e procurar parceiros para apoio financeiro ou de outro tipo, compartilhar o orçamento da sua iniciativa de Subsídio Global e se conectar com outros clubes – tudo isso com o objetivo de implementar novos projetos para ajudar comunidades do mundo inteiro.

CLIQUE **AQUI** PARA ACESSAR O ROTARY SHOWCASE. SERÁ NECESSÁRIO FAZER O LOGIN NO MEU ROTARY

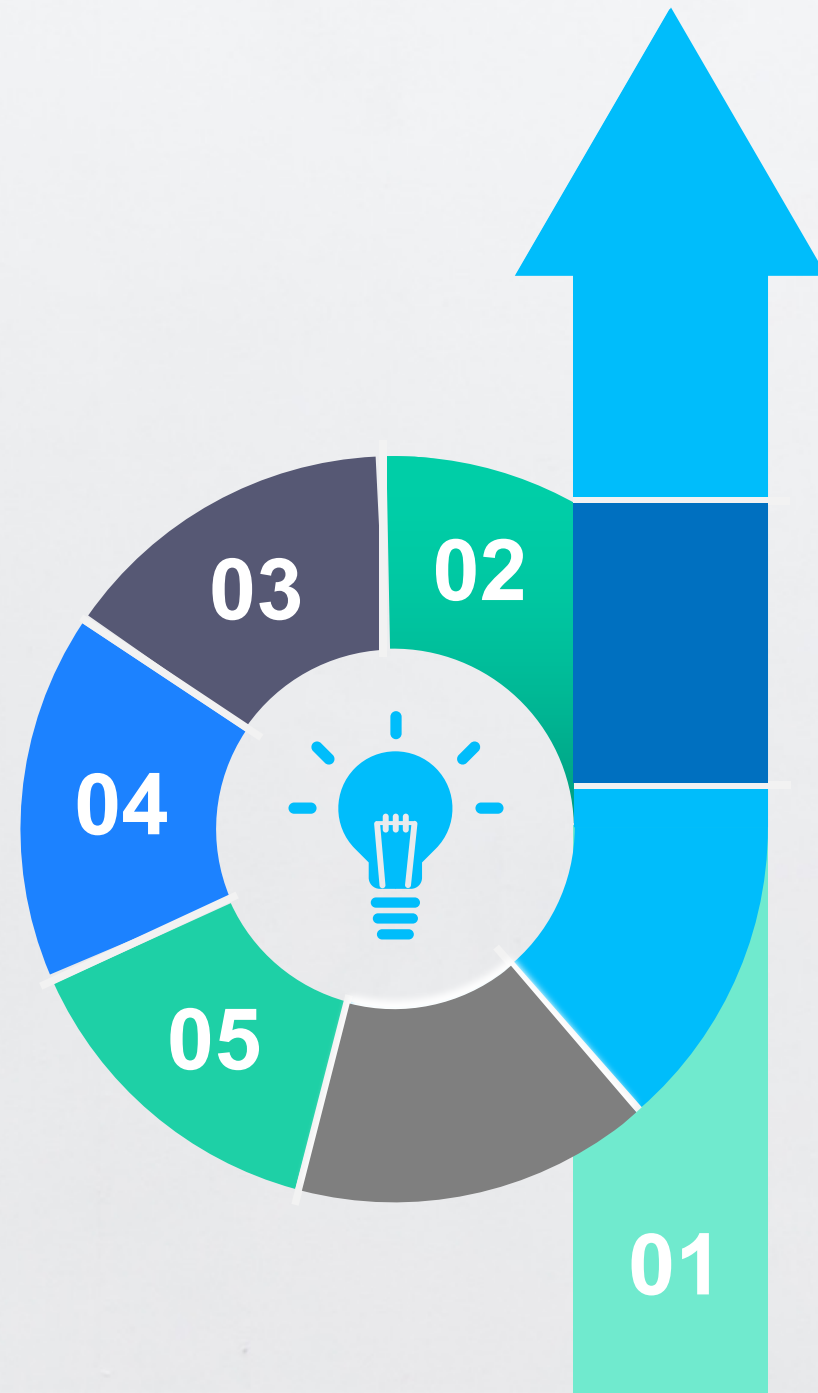
Participantes do Intercâmbio de Jovens e antigos parceiros de projetos são importantes alternativas.

“Tudo caminhando bem até aqui, inclusive com o nosso parceiro internacional. O que devemos fazer agora?”



# PASSO 5

## MEU ROTARY





## MODELO DE PEDIDO DE SUBSÍDIO GLOBAL

Este documento mostra as perguntas que você deverá responder no pedido de Subsídio Global e visa ajudá-lo a se planejar. No entanto, o pedido deve ser feito pelo site [www.rotary.org/pt/grants](http://www.rotary.org/pt/grants).

### Etapa 1: Informações básicas

Qual o nome do seu projeto?

Que tipo de projeto você está planejando? (projeto humanitário, equipe de formação profissional, bolsa de estudo)

Todos os subsídios devem apoiar atividades relacionadas às áreas de enfoque.

Selecione o principal contato local e internacional para este projeto.

O contato local mora no país em que o projeto, treinamento ou curso acontecerá. Já o contato internacional mora em outro país. Ambos são responsáveis por todas as correspondências relacionadas ao subsídio e pelo envio de relatórios à Fundação Rotária.

### Etapa 2: Membros da comissão

A comissão deve ter pelo menos dois membros do clube/distrito local e dois do clube/distrito internacional.

Quem do clube/distrito local servirá na comissão?

Quem do clube/distrito internacional servirá na comissão?

Quem do clube/distrito local servirá na comissão?

Quem do clube/distrito internacional servirá na comissão?

Há algum possível conflito de interesses com relação aos membros da comissão? Em caso afirmativo, explique.

Um conflito de interesses acontece quando um indivíduo envolvido em um subsídio ou programa se beneficia ou beneficia seus familiares, conhecidos, interesses de negócios ou uma organização da qual seja curador, diretor ou administrador.

ANTES DE SOLICITAR O SEU SUBSÍDIO NO  
SITE FAÇA O RASCUNHO NESTE  
FORMULÁRIO

CLIQUE AQUI PARA FAZER O  
DOWNLOAD DO MODELO AO LADO





# PARA FAZER A SOLICITAÇÃO DO SUBSÍDIO GLOBAL ACESSE



<https://grants.rotary.org>



**SERÁ  
NECESSÁRIO  
FAZER O LOGIN**

**A CADRE PODE  
AJUDAR NESTA  
TAREFA**

**PARA AGILIZAR  
ENTREM EM  
CONTATO**

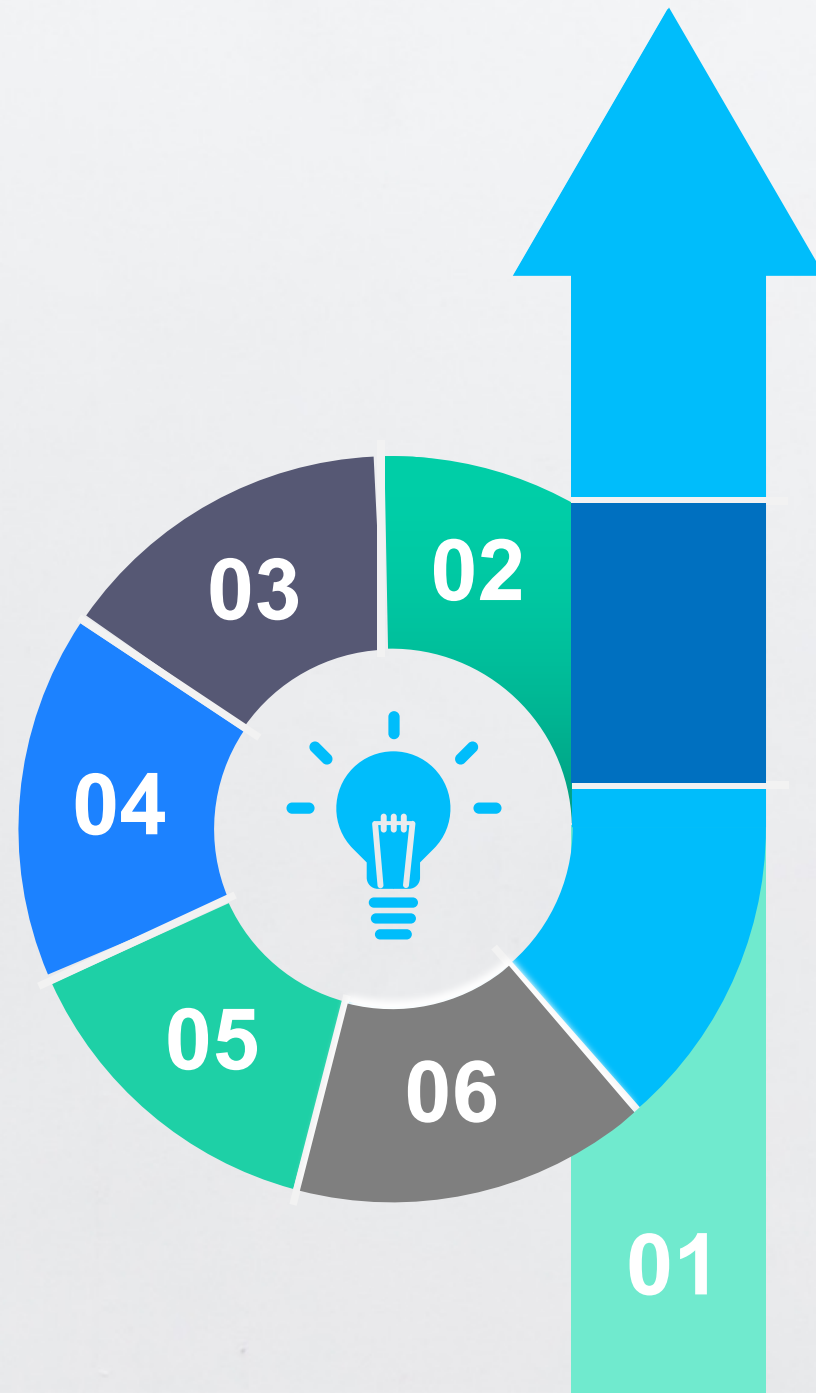
**[cadredist4420@gmail.com](mailto:cadredist4420@gmail.com)**

“ O nosso projeto já foi  
solicitado no site do RI.  
O que devemos fazer agora? ”




## PASSO 6

# AUTORIZAÇÕES



O PRÓXIMO PASSO CONSISTE EM AGUARDAR A  
VALIDAÇÃO DE TODAS AS AUTORIZAÇÕES



# ANÁLISE

## APÓS A ANÁLISE FEITA PELO ROTARY INTERNATIONAL O CONTATO PRINCIPAL SERÁ NOTIFICADO:



Caso outras informações a respeito do projeto sejam necessárias



Para enviar os dados da conta bancária específica para o subsídio caso o projeto seja aprovado



Em conjunto com o governador distrital, o contato internacional e o presidente da comissão distrital da Fundação Rotária sobre o valor depositado em conta

## PASSO 7


### RECEBIMENTO DO SUBSÍDIO





# O SUBSÍDIO FOI DEPOSITADO NA CONTA BANCÁRIA INDICADA

## OBSERVAÇÕES IMPORTANTES



### **Conta bancária exclusiva**

Providenciar um extrato inicial com o montante depositado

### **Iniciar as compras**

Realizar as compras em nome do clube e guardar sempre as notas fiscais e comprovantes de pagamento

### **Verificar se o orçamento está adequado**

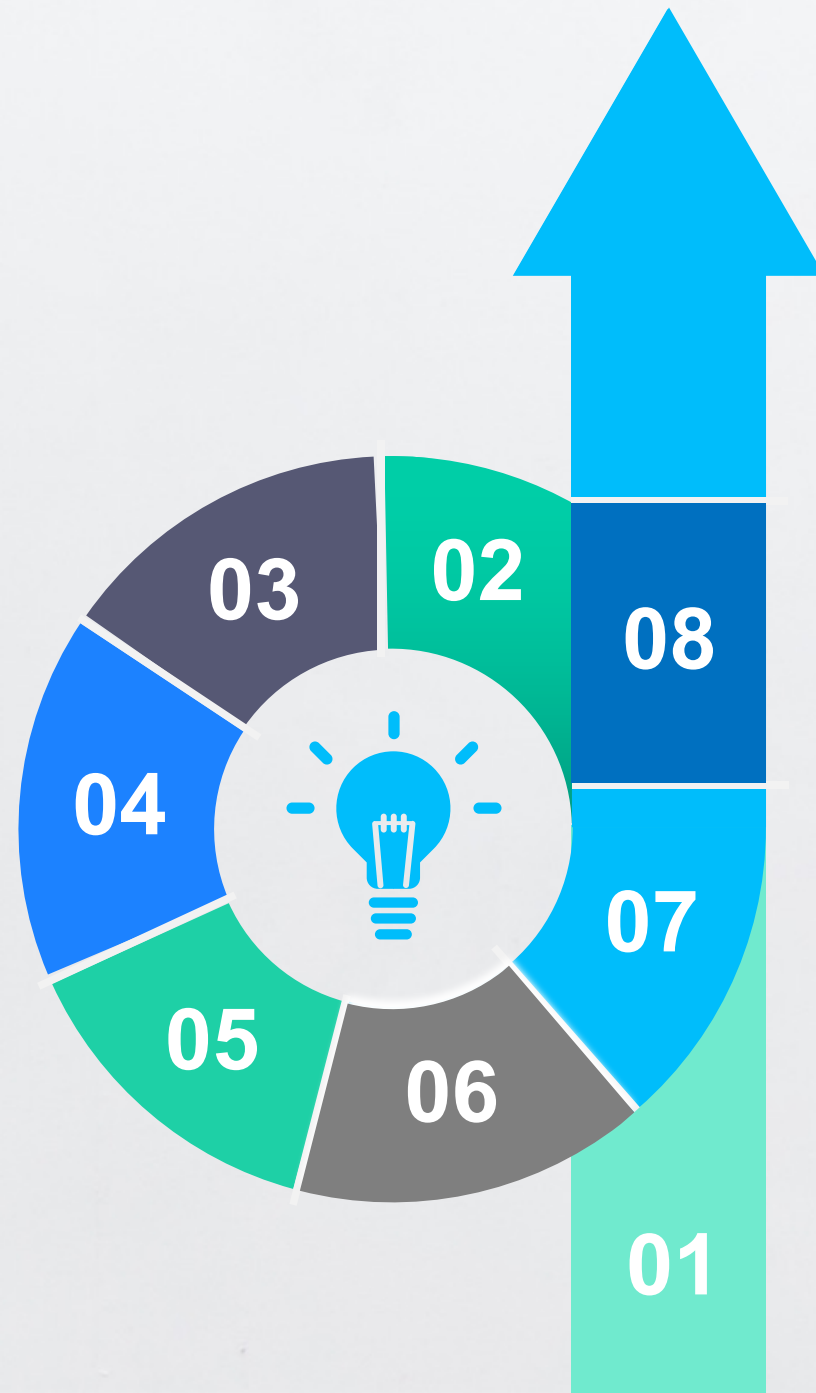
Os valores podem ter se alterado

### **Certificar-se sobre os prazos das entregas**


As entregas devem ocorrer dentro do prazos informados

## PASSO 8

### TÊRMO DE DOAÇÃO



## APÓS A ENTREGA DOS EQUIPAMENTOS O CLUBE DEVERÁ PREENCHER O TÊRMO DE DOAÇÃO



Nesse termo deverá constar o número das notas fiscais e a descrição dos equipamentos

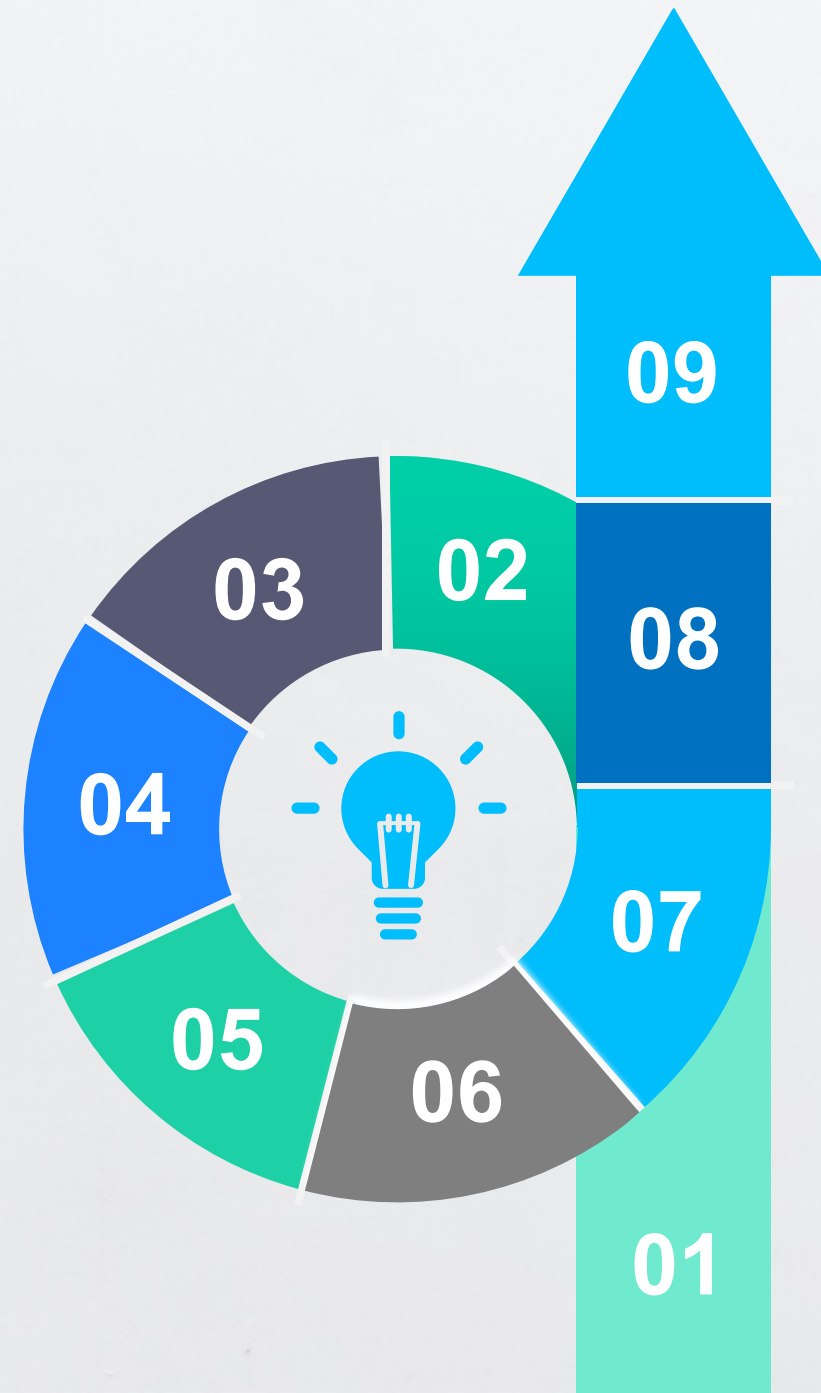
Ele deverá ser assinado pelo presidente do clube e o responsável da Instituição que recebeu a doação



ENVIE E-MAIL PARA [cadredist4420@gmail.com](mailto:cadredist4420@gmail.com) PARA SOLICITAR O TÊRMO DE DOAÇÃO

## PASSO 9

# RELATÓRIOS



O primeiro relatório intermediário deve ser enviado dentro de até 12 meses do recebimento da primeira parcela do pagamento


A partir de então, relatórios subsequentes deverão ser enviados dentro de 12 meses da data em que o último relatório foi recebido

Relatórios finais devem ser recebidos na Fundação Rotária dentro de dois meses da conclusão do projeto

CLIQUE [AQUI](#) PARA FAZER O DOWNLOAD DOS TERMOS E CONDIÇÕES DE SUBSÍDIOS DISTRITAIS E GLOBAIS DA FUNDAÇÃO ROTÁRIA



# Subsídios Globais



CLIQUE AQUI

PARA OBTER O GUIA SOBRE **SUBSÍDIOS GLOBAIS**



TODO PROJETO COMEÇA COM UMA IDEIA

# A NOSSA CADRE PODE AJUDAR

DISTRITO 4420



ELABORANDO PROJETOS COM AJUDA DA CADRE DO DISTRITO 4420  
NOVEMBRO 2022

Textos - Adelaide Maria Priami e Fernando Dias Sobrinho

Diagramação - Fernando Dias Sobrinho

Imagens - allppt

Muito zelo foi empregado na edição deste manual, no entanto,  
podem ocorrer erros de digitação, impressão ou dúvida conceitual.

Em qualquer das hipóteses, solicitamos a sua comunicação  
para que possamos esclarecer ou encaminhar a questão.

E-mail - [fernandorotary@gmail.com](mailto:fernandorotary@gmail.com)